



wytwórnia parkietów

Podłogi
dwuwarstwowe

www.parkietydabex.pl



Przedstawione na zdjęciach podłogi mają charakter orientacyjny, a kolory przedstawione w katalogu nie powinny być traktowane jako w 100% oryginalne.

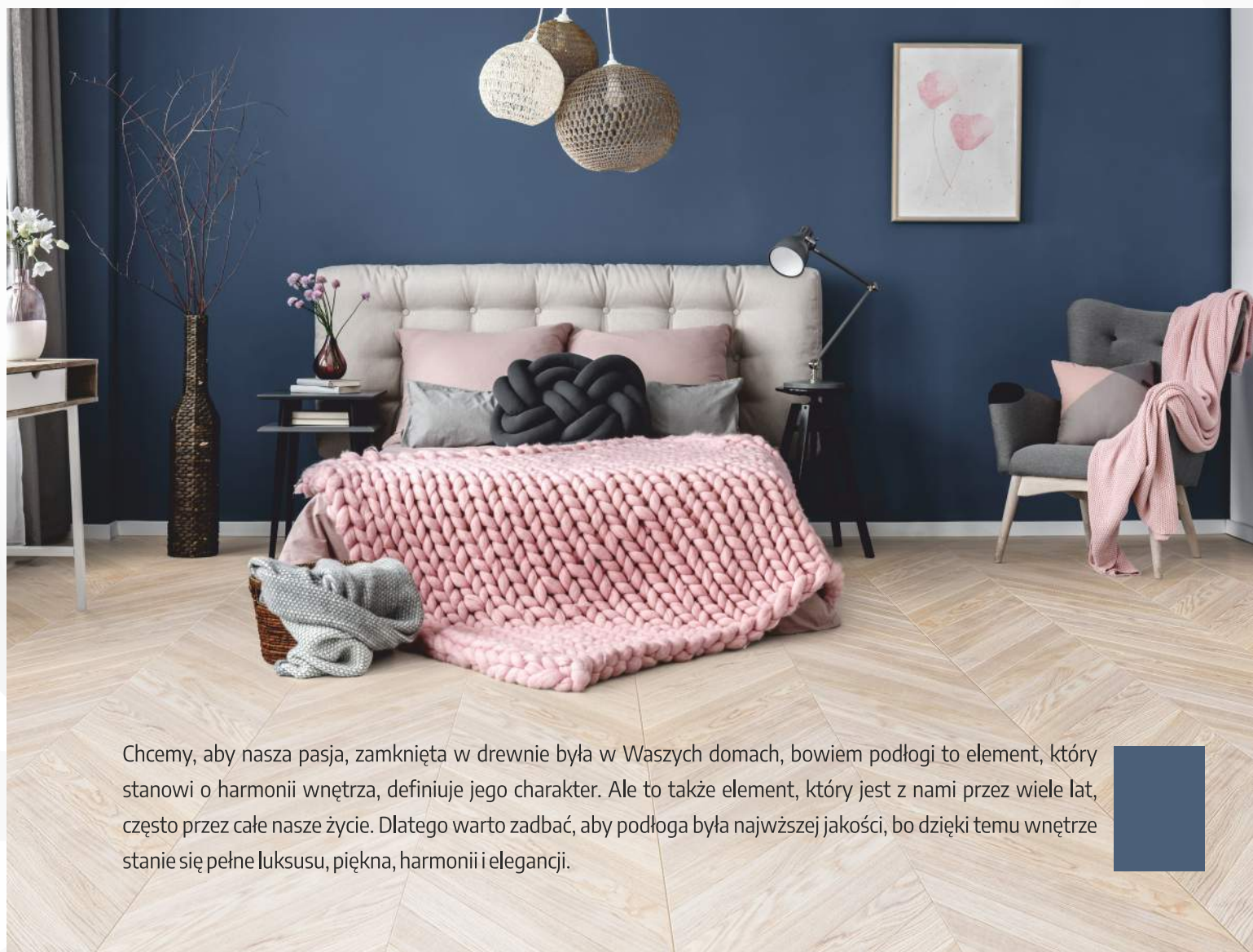


wytwórnia parkietów

Dąbex. Styl i elegancja na lata.

Gwarancja nieprzemijającego piękna.

Przez 60 lat każdego dnia nasza rodzinna firma stawia sobie za cel, aby poznać tajemnicę zaklętą w drewnie – tajemnicę najwyższej jakości podłóg drewnianych. Dzięki olbrzymiemu doświadczeniu nasza wykwalifikowana kadra stara się połączyć dwa światy – nowoczesnego wzornictwa i tradycji wytwarzania szlachetnych podłóg drewnianych. Łączymy świat natury i najwyższej technologii. Tak samo nasze motto: „**Dobra podłoga to podstawa**” trzeba zrozumieć na dwa sposoby - **to podstawa, na której zbudujesz swój dom.**



Chcemy, aby nasza pasja, zamknięta w drewnie była w Waszych domach, bowiem podłogi to element, który stanowi o harmonii wnętrza, definiuje jego charakter. Ale to także element, który jest z nami przez wiele lat, często przez całe nasze życie. Dlatego warto zadbać, aby podłoga była najwyższej jakości, bo dzięki temu wnętrze stanie się pełne luksusu, piękna, harmonii i elegancji.



wytwórnia parkietów

Ekologia w naszym wydaniu

Symbioza z naturą.

Naszym najważniejszym celem jest dbałość o wspólne dobro – środowisko naturalne. To był, jest i będzie zawsze priorytet dla naszej firmy.

Drewno pozyskiwane przez naszą firmę w stu procentach pochodzi ze sprawdzonych lasów, w tym lasów objętych programem FSC. Organizacja ta dba i ustala zasady Dobrej Gospodarki Leśnej, a to gwarantuje, że klienci, decydując się na nasze produkty, nie tylko nie przyczyniają się do degradacji lasów, ale wspólnie z nami o lasy dbają. Pamiętajmy, że lasy i pochodzące z nich drewno to surowiec całkowicie odnawialny, a dzięki polityce jaką stosuje firma Dąbex, a za naszym pośrednictwem także nasi klienci, lasów w Polsce wciąż przybywa.



Zarówno nasze podłogi drewniane, jak i brykiet opałowy to czyste i ekologiczne drewno najwyższej jakości, ale to nie wszystko. Także oleje i lakiery, jakie stosujemy, są wolne od szkodliwych substancji chemicznych. Troška o środowisko to także maksymalne wykorzystanie tego, co powstaje podczas produkcji drewna. Trociny wykorzystujemy do produkcji brykietu, który doskonale może zastąpić węgiel lub olej opałowy, a jego stosowanie to ograniczenie produkcji CO₂. Nasze produkty są ekologiczne, ale ekologiczne jest także to w co są opakowane, a są to opakowania całkowicie podlegające procesowi recyklingu.

Dąbex. Styl i elegancja na lata.



wytwórnia parkietów

Podłogi dwuwarstwowe

W świecie projektowania wnętrz jest jak w życiu. Nie wszystko zawsze się sprawdza i są rozwiązania, które nadają się bardziej lub mniej do konkretnych wnętrz. Deski dwuwarstwowe to znakomita alternatywa dla posiadaczy małych wnętrz, którzy zdecydowali się na ogrzewanie podłogowe. Odpowiednio ułożona deska optycznie powiększy pomieszczenie, a konstrukcja dwuwarstwowa stworzy znakomite połączenie z tą technologią grzewczą. Oczywiście to tylko jedno z wielu możliwych zastosowań. Równie dobrze taka podłoga sprawdzi się w dużym pomieszczeniu, a w zależności od tego, w jaki sposób zostaną ułożone poszczególne elementy, pomieszczenie może nabrać zróżnicowanego kolorytu wizualnego. Ciekawostką jest najnowszy trend w projektowaniu wnętrz, bowiem coraz częściej wytworne deski montowane są na ścianach jako element dekoracji. Odkąd na europejskie salony przebojem wdarł się minimalizm i styl skandynawski, deska jako produkt przeżywa swoisty renesans, a projektanci prześcigają się w jej nowych zastosowaniach.



OZNACZENIA PODŁÓG DWUWARSTWOWYCH



Podłoga olejowana



Podłoga olejowana UV



Podłoga lakierowana



Podłoga szczotkowana



Ogrzewanie podłogowe



Faza 4-stronna



Faza wzdłużna (oprócz jodły)



Deska ostrokrawężna



ca. 4 mm warstwy użytkowej



ca. 6 mm warstwy użytkowej

WYMIARY ELEMENTÓW DWUWARSTWOWYCH



Gwiazda europejskich salonów.

Parkiet dwuwarstwowy Profi.

11 / 13 x 70 x 350 mm

Parkiety dwuwarstwowe, gwiazdy europejskich salonów, ulubieńcy architektów i projektantów wnętrz. Cała gama możliwych połączeń czyni ten produkt jednym z najczęściej wybieranych do tworzenia niebanalnych wnętrz. Nasi specjaliści przez lata zbierali doświadczenia, słuchali opinii klientów i ekspertów, aby przygotować produkt o unikalnych właściwościach oraz najwyższej jakości.



Parkiet dwuwarstwowy Profi.

11 / 13 x 70 x 490 mm



Konstrukcja parkietu dwuwarstwowego, jak sama nazwa wskazuje, to dwie warstwy litego drewna najwyższej jakości, spojenego w jeden element mocnym, profesjonalnym klejem. Największym atutem tego produktu jest technologia wytwarzania. Klient otrzymuje produkt kompletny, lakierowany lub olejowany, gotowy do natychmiastowego montażu. Taka technologia produkcji znacznie skraca czas od zamówienia do finalnego efektu u klienta.



Dolna warstwa to 100 % drewna litego.

Parkiety dwuwarstwowe Dąbex są produktami wszechstronnymi. Sprawdzą się nie tylko jako klasyczna podłoga, ale dzięki unikalnej technologii produkcji, również jako propozycja do montażu na ogrzewaniu podłogowym. Dodatkowo atutem tego parkietu jest możliwość ułożenia dowolnego wzoru i skomponowania spójnej i eleganckiej całości w każdym wnętrzu.



Klasy sortowania parkietów dwuwarstwowych **Profi.**



Selekt

Parkiet jednolity kolorystycznie, bez bielu, sęków, przeważnie regularny (prostosłoiasty) układ słoików, dopuszcza się elementy o przekroju półpromieniowym (słaboworzystym).



Natur

Dopuszczalne różnice w kolorystyce drewna, sporadycznie występujące sęki zdrowe o średnicy do 4 mm, czarne o średnicy do 2 mm, dowolny układ słoików bez ostrych różnic między elementami.

Avantgard

Dopuszczalne duże przebarwienia w drewnie, sęki zdrowe o średnicy do 15 mm oraz czarne o średnicy do 8 mm, dowolny układ słoików, biel niedopuszczalny.



Standard

Wszystkie cechy drewna dopuszczalne bez ograniczeń, rozmiaru lub ilości, o ile nie powodują zmniejszenia wytrzymałości lub odporności na zużycie posadzki, biel dopuszczalny.




Nieskończenie wiele rozwiązań.

Deska dwuwarstwowa Herringbone-

11 / 13 x 100 x 500 mm

Śmiało można powiedzieć, że jest to produkt „szyty na miarę”. Jak to możliwe?! Otóż jest to podłoga przygotowywana na specjalne zamówienie klienta. Wiąże się to zwykle z dłuższym czasem oczekiwania, bo produkty nie znajdują się w magazynie, lecz są tworzone od podstaw. Rekompensuje to możliwość personalizacji zamówienia, podłoga może być wykończona lakierem lub olejem w wersji gładkiej lub szorstkowanej, fazowanej lub ostrokrawężnej.



Deska dwuwarstwowa Maxi-Profi-

11 / 13 x 100 x 1000 mm

Konstrukcja tego produktu oparta jest na połączeniu warstwy użytkowej i przeciwprężnej, z których to ta druga ma za zadanie zapobiegać odkształceniom podłogi po ułożeniu. Obie warstwy wykonane są z drewna, jednak warstwa przeciwprężna może być wykonana z innego gatunku drewna, niż warstwa górna (wierzchnia). Wszystko zależy od podłogi, specyfiki produkcji, jej przeznaczenia oraz oczekiwań klienta.



Podłoga na lata.

Deska dwuwarstwowa Herringbone


11 / 13 x 120 x 600 mm

Olejowana czy lakierowana? Niepowtarzalny rysunek drewna naszkicowany przez naturę, w połączeniu z niebanalnym wykończeniem, sprawi że każde pomieszczenie nabierze unikatowego charakteru.



Deska dwuwarstwowa Maxi-Profi

11 / 13 x 120 x 1200 mm



Dla szukających złotego środka, bądź wiecznej równowagi. Wymiary przywołujące na myśl tarczę zegarową zagwarantują ponadczasowe piękno.




Diament w świecie podłóg.

Deska dwuwarstwowa Herringbone.

11 / 13 x 150 x 665 mm

Dobra podłoga dwuwarstwowa to inwestycja na lata. Gwarantujemy, że nasze produkty po właściwym ułożeniu, zgodnym ze sztuką parkieciarską, nie będą się odkształcać. Co istotne, dzięki budowie warstwowej są one bardziej odporne na zmiany temperatur czy wilgotności niż podłogi lite, zachowując swój kształt i właściwości. Cenną informacją jest też możliwość wielokrotnego cyklinowania powierzchni, która jest zbliżona (lecz nie taka sama) jak w przypadku litej deski.



Deska dwuwarstwowa Maxi-Profi.

11 / 13 x 150 x 1330 mm



Oferta jest bardzo szeroka, zarówno w zakresie struktury, kolorów, jak i gatunków drewna. Naturalne, że wybór może być trudny. Zapewniamy, że nasze produkty powstają z miłości do drewna, a my chętnie dzielimy się naszą bogatą wiedzą i udzielamy profesjonalnego wsparcia przy zakupach. Zależy nam na tym, aby każdy z klientów, był zadowolony za każdym razem, kiedy będzie patrzył na swoje podłogi. Wierzmy w to, że nie sprzedajemy produktów, sprzedajemy przede wszystkim radość z użytkowania.





Klasy sortowania desek dwuwarstwowych Herringbone· i Maxi·Profi·

Natur

Dopuszczalne różnice w kolorystyce drewna, sporadycznie występujące sęki zdrowe o średnicy do 4 mm, czarne o średnicy do 2 mm, dowolny układ słoików bez ostrych różnic między elementami.



Standard

Wszystkie cechy drewna dopuszczalne bez ograniczeń, rozmiaru lub ilości, o ile nie powodują zmniejszenia wytrzymałości lub odporności na zużycie posadzki, biel dopuszczalny.

Błyszcz dopuszczalny jest we wszystkich klasach sortowania.

Naturalna uroda drewna.

Deska dwuwarstwowa

Mega-Profi 13 / 15 x 180 x 2200 mm



Naszą oryginalną propozycją dla klientów poszukujących niestandardowych rozwiązań stanowi niewątpliwie deska Mega Profi, deska o wyjątkowej długości, szerokości i naturalnej urodzie drewna.



Decyzja o jej montażu, pozwoli na wykreowanie luksusowego i przestrzennego wnętrza. Drewniana podłoga w dużym elemencie stanie się mocnym akcentem każdego pomieszczenia, który wzbudzi zachwyt wśród koneserów tradycyjnych materiałów w nowszej odsłonie.

Dolna warstwa to wysokiej jakości 9 mm sklejka brzozowa.





Klasy sortowania deski dwuwarstwowej **Mega-Profi**

Natur

Dopuszczalne różnice w kolorystyce drewna, sporadycznie występujące sęki zdrowe o średnicy do 4 mm, czarne o średnicy do 2 mm, dowolny układ słoików bez ostrych różnic między elementami.



Rustikal

Wszystkie cechy drewna dopuszczalne bez ograniczeń, rozmiaru lub ilości, o ile nie powodują zmniejszenia wytrzymałości lub odporności na zużycie posadzki, biel dopuszczalny.



Ogrzewanie podłogowe

Projektowanie wnętrz to sztuka o charakterze bardzo dynamicznym. Trendy przychodzą i odchodzą, a moda na różne rozwiązania przemija, jednak drewno od wieków z powodzeniem wpisuje się w klasykę designu i architektury. Jest ponadczasowe i eleganckie. Jeśli stworzyć ranking najpopularniejszych i najchętniej wykorzystywanych materiałów, to drewno z pewnością otwierałoby tę listę. Z biegiem lat projektanci znajdują dla niego coraz to nowe zastosowania.



Jeśli zaś mowa o zmieniających się trendach to ogrzewanie podłogowe jest stosunkowo nowym rozwiązaniem, które gości w coraz to większej liczbie domów. W tym aspekcie pojawia się wiele wątpliwości. Pomożemy wyjaśnić, jak osiągnąć zamierzony efekt i na co zwrócić szczególną uwagę.

Jednym z kluczowych elementów jest wybór gatunku drewna, a także jego grubość, ale sam materiał nie zagwarantuje nam sukcesu. Równie ważne jest przygotowanie podłoża i wybór materiałów do układania podłogi. Należy pamiętać, że montaż takiej podłogi wymaga od wykonawcy dużego doświadczenia oraz wiedzy z zakresu wykorzystywanej technologii i właściwości stosowanych materiałów.



Firma Dąbex wyszła naprzeciw oczekiwaniom Klientów i wprowadziła do, bogatej już, oferty podłogi Profi, Maxi Profi, Herringbone i Mega Profi. Te produkty, dzięki warstwowej konstrukcji i niskim wartościom oporu cieplnego są znakomitym rozwiązaniem, które sprawdzi się na ogrzewaniu podłogowym. Mają bardzo szeroki wachlarz wzorów, więc możliwości dopasowania do konkretnych wnętrz jest naprawdę wiele.




Zalety ogrzewania podłogowego

Główną zaletą ogrzewania podłogowego jest równomierne rozproszczenie temperatury na całej powierzchni pomieszczenia.

Pozostałe korzyści płynące z tego sposobu ogrzewania płaszczyznowego to:

- Korzystny rozkład temperatur w pionie,
- Wymagana niższa temperatura wody w piecu,
- Brak widocznych grzejników,
- Wyższa wilgotność,
- Nowoczesność i ekologia.

Ponadto warto podkreślić, że ogrzewanie podłogowe jest bardzo dobrym rozwiązaniem do ogrzewania pomieszczeń wysokich. Ogrzewanie konwekcyjne powoduje unoszenie ciepłego powietrza i jego gromadzenie się pod sufitem, przez co generuje straty. Natomiast ogrzewanie podłogowe utrzymuje stałą i komfortową temperaturę od podłogi do głowy, czyli tam, gdzie potrzebne jest ciepło.



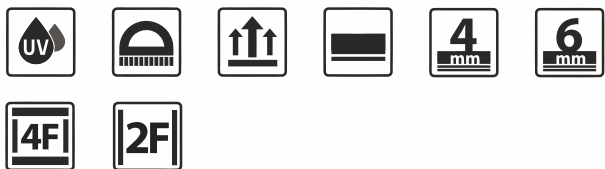
Popularne rozwiązanie, jakim jest ogrzewanie podłogowe wymaga właściwego przygotowania wylewki i powinno być przewidziane już na etapie projektowania budynku. Tego rodzaju system ogrzewania płaszczyznowego zapewnia równomierne rozproszczenie ciepła w pomieszczeniu, powodując, że najbardziej komfortowa temperatura jest właśnie tam, gdzie jej potrzebujesz.



DABEX

wytwórnia parkietów





Dąb Maxi-Profi.

Lakier Snow

Przepiękna olejowana podłoga z ciekawym efektem perłowego przetarcia. Stanowi znakomite tło dla wnętrz eleganckich, luksusowych i reprezentacyjnych, a jej uniwersalny charakter sprawia, że obroni się również we wnętrzach codziennego użytku.





DABEX

wytwórnia parkietów





Dąb Chevron.

Olej Navarra UV

Świetna propozycja dla osób, które cenią piękno w minimalistycznym wydaniu. Podłoga w typowym skandynawskim klimacie dopełni wnętrza zarówno duże jak i małe. Świetnie sprawdzi się w ciemniejszych pomieszczeniach.

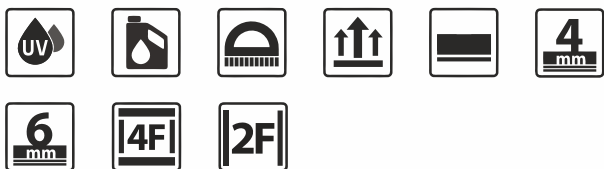




DABEX

wytwórnia parkietów





Dąb **Maxi-Profi-** Olej Tramonti UV

Znakomity wybór dla tych, którzy cenią sobie komfort, prostotę i uniwersalność. Idealnie pasuje do każdego pomieszczenia i stylu. Jeśli wciąż się nie zdecydowaliśmy, co będzie w naszych wnętrzach, to taka podłoga jest opcją bezpieczną.






DABEX
wytwórnia parkietów





Dąb **Maxi-Profi** Czarny Olej UV Szczotka

Orient i egzotyka w najlepszym wydaniu. To podłoga elegancka i nietuzinkowa. Kolor hebanu nada wnętrzu szlachetności i wyjątkowości z ekscentryczną nutą. Jest to zdecydowanie propozycja, która zachwyca pięknem swojej prostoty.

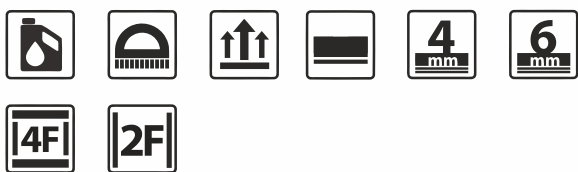




DABEX

wytwórnia parkietów





Dąb Profi·Lakier

Klasyczna podłoga, która znajdzie zastosowanie w każdym wnętrzu. Doskonała pod każdym względem, pozwala, aby wnętrze stało się przytulne, i dodatkowo podkreśla jego styl. Zawsze modna, zawsze na czasie.






DABEX

wytwórnia parkietów





Dąb Herringbone • Olej

Jest to propozycja utrzymana w klimacie vintage. Zapomniana przez wiele lat, wraca i znowu święci triumfy. Jest piękna i jednocześnie uniwersalna, a co istotne, pasuje do każdego wnętrza. Klimatyczna, po prostu klasyka gatunku.




www.parkietydabex.pl



DABEX
wytwórnia parkietów





Dąb Maxi-Profi.

Lakier 4xfaza

Klasyczna jasna podłoga to idealna propozycja do pokoiw dziecięcych, bawialni czy jadalni. Zupełnie neutralna, nienachalna, wprowadza poczucie równowagi w naszych wnętrzach. Można ją zestawić w wielu praktycznych aranżacjach.





DABEX


wytwórnia parkietów





Dąb **Chevron**• Olej Ambra

Art. déco, klasycyzujące zgeometryzowanie, taka właśnie jest ta podłoga. Kwintesencja lat dwudziestych, pięknych, przemysłowych wnętrz, ale też nietuzinkowych i odważnych w formie. Wnętrze z taką podłogą przez długi czas będzie na ustach wszystkich.






DABEX

wytwórnia parkietów





Dąb **Mega-Profi** Olej UV

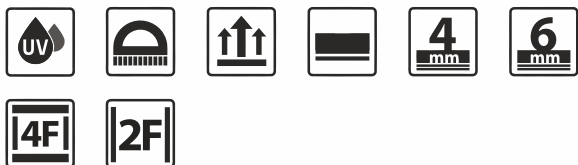
Minimalizm w formie i wykończeniu. To podłoga stworzona do wnętrz o charakterze minimalistycznym, a nawet industrialnym. Będzie idealnym rozwiązaniem w dużych i przestronnych pomieszczeniach, nada im szyku i elegancji.





DABEX
wytwórnia parkietów





Dąb **Maxi-Profi** Extra Biały Olej UV


Klasyka w nowym wydaniu. Przepiękna olejowana propozycja ożywi wnętrza i nada im charakter dyskretnej elegancji. Świetnie wygląda wyeksponowana na dużej powierzchni, czyniąc wnętrze przytulnym i stylowym.





DABEX
wytwórnia parkietów





Dąb **Maxi-Profi** Olej UV Ciemny Dąb

Wspaniała podłoga w odcieniu karmelowego brązu idealnie ociepli każde pomieszczenie. To klasyka – na taką podłogę jest miejsce zawsze i wszędzie. Komponuje się praktycznie z każdym stylem. Najlepiej „dać jej przestrzeń”, aby ujrzeć jej piękno w pełnej krasie.





DABEX
wytwórnia parkietów





Dąb Profi.

Olej Beige Szczotka

Elegancka, luksusowa, wytworna. Ozdoba każdego pomieszczenia, duma każdej pani domu. Dyskretna, ale zaskakująca w prostocie. Klasyka, szyk i styl. W zależności od aranżacji może być podłogą w luksusowej rezydencji, ale także w saloniku kilkudziesięciometrowego mieszkania.

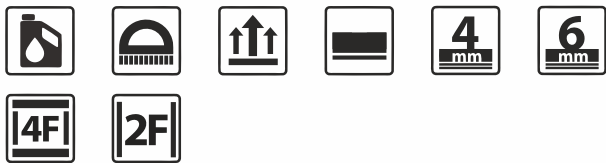




DABEX

wytwórnia parkietów





Dąb **Mega-Profi** Olej

Rustykalne wnętrza wymagają konkretnej oprawy. Ta podłoga to propozycja idealna. Świetnie kontrastuje z wyrazistymi elementami wnętrza, dodając im nienachalnego charakteru, a co więcej sprawdzi się zarówno w salonie, kuchni jak i sypialni.

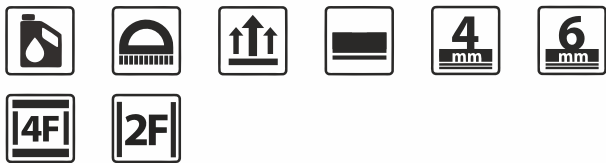




DABEX

wytwórnia parkietów





Dąb **Maxi-Profi.**

Olej Chocco

Wariacja na temat klasyki. Ciekawa propozycja w niejednorodnym kolorze ze skrajnymi przetarciami nadaje wnętrzą całkiem nowego wymiaru. Dla osób, które lubią tworzyć awangardę.

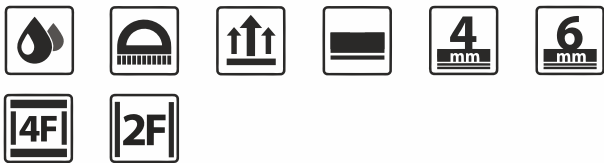




DABEX

wytwórnia parkietów





Jesion **Profi**•Lakier

I cóż, że ze Szwecji?! Funkcjonalność, spójność i kwintesencja stylu skandynawskiego, ni mniej ni więcej. Ludzie ceniący prostotę i minimalizm charakterystyczny dla tego stylu od pierwszego wejrzenia zakochają się w tej propozycji.





DABEX

wytwórnia parkietów





Dąb Maxi-Profi.

Olej Sonny UV

Nieoczywista podłoga z efektem przetarcia i lekkiego postarzenia. Świetna propozycja dla wnętrz klasycznych. Taka podłoga stanowi subtelne dopełnienie wnętrza, podkreślając ich charakter, jednocześnie nie przytaczając.

Pielęgnacja podłogi olejowanej

Podłogi olejowane czynią wnętrza wyjątkowymi. Nadają im eleganckiego stylu, tworząc niebanalny klimat. Jednakże wymagają one szczególnej troski i prawidłowej pielęgnacji od samego początku. Przy tego typu podłogach, jednym z najważniejszych elementów, jest systematyczne czyszczenie i konserwacja. Przy zachowaniu tej zasady drewno olejowane z biegiem lat staje się mniej podatne na zużycie, bardziej odporne na zabrudzenia, a także wydłuża się jego żywotność.

Podłoga fabrycznie olejowana, zaraz po ułożeniu i odkurzeniu, powinna być bardzo dokładnie umyta dedykowanym do tego zabiegu intensywnym zmywaczem. Następnie należy nałożyć warstwę oleju pielęgnacyjno-konserwującego, aby zabezpieczyć podłogę oraz zamknąć niewidoczne mikroszczeliny, między elementami, które mogły powstać przy montażu.



Codzienna pielęgnacja podłóg olejowanych to systematyczne odkurzanie lub zmiatanie i w razie konieczności przemywanie na mokro mydłem, dedykowanym do tego typu drewna. Mydło to nie tylko detergent, to preparat, który pomaga odświeżyć podłogę, tworząc jednocześnie dodatkową warstwę ochronną. Silne zabrudzenia należy bardzo dokładnie przemyć intensywnym zmywaczem, a następnie użyć mydła do podłóg olejowanych w celu odtworzenia warstwy ochronnej.

Pielęgnacja podłóg olejowanych wymaga dużo cierpliwości, jednak specyfika tego wykończenia pozwala usuwać punktowo uporczywe plamy lub zabrudzenia. Do ich usunięcia potrzebny jest intensywny zmywacz lub odplamiacz. Następnie nakładamy olej pielęgnacyjny. Jeśli jednak okaże się, że zabrudzenie jest zbyt trudne do usunięcia – nie panikujmy! – miejsce z uporczywą plamą należy delikatnie przeszlirować papierem ściernym, a następnie nałożyć olej do surowego drewna. Całość polerujemy do sucha, tak aby uzyskać jednolitą powłokę.

W przypadku podłóg olejowanych należy pamiętać, aby nie pozostawiać na nich oleju w postaci rozlanej warstwy. Zalecamy, aby przy wyborze środków pielęgnacyjnych zasięgnąć porady u jednego z naszych ekspertów. Dzięki temu będziemy mieć pewność, że nasza podłoga jest otoczona najlepszą opieką.

* Podłogi olejowane bardzo często są również ozdobą naszych łazienek. Zalecamy konsultacje z naszym ekspertem, który doradzi jaką chemię wybrać, a także sposób pielęgnacji ze względu na warunki i gatunek drewna.

Pielęgnacja podłogi lakierowanej

Podstawą pielęgnacji podłogi lakierowanej jest stosowanie się do instrukcji użytkowania. Wedle zasady, która mówi, że jeśli poświęcimy trochę czasu, podłoga przez długi czas będzie wizytówką naszego domu. Poniżej znajdziemy wskazówki i wytyczne, co i jak robić, a przede wszystkim czego robić nie należy.

1. Konserwacja początkowa – to pierwszy etap naszej przygody. Tuż po zamontowaniu, pierwszą czynnością jest przemycie podłogi intensywnym zmywaczem, w celu usunięcia wszelkich zabrudzeń i przygotowania do dalszych zabiegów. Następnym krokiem jest nałożenie odpowiedniego środka do pielęgnacji, co istotne, musi być on dobrze dobrany do konkretnego rodzaju podłogi. Środek ten zabezpieczy przed lekkimi uszkodzeniami, a także zamknie niewidoczne mikroszczeliny pomiędzy poszczególnymi elementami.

2. Konserwacja gruntowna – czyli renowacja podłogi. Polega na usunięciu powłoki ochronnej, najczęściej w procesie cyklinowania, nałożeniu nowej warstwy lakieru oraz zabezpieczeniu jej zgodnie z instrukcją konserwacji początkowej.

3. Bieżąca konserwacja podłogi – to powtarzające się, rutynowe czynności, do których należy oczyszczanie podłogi z kurzu i piasku. Zabieg ten sprowadza się do zamiatania, odkurzania oraz przecierania podłogi wilgotną ściereczką. Zastępowanie ściereczki mokrym mopem jest niewskazane i stanowczo odradzamy stosowanie tej metody. Jeśli podłoga jest mocno eksploatowana, można ją w razie potrzeby przemywać intensywnym zmywaczem i następnie nakładać odpowiedni środek do pielęgnacji podłóg lakierowanych.

Należy jednak mieć świadomość, że nawet najtrwalsza powłoka lakieru ma swoją wytrzymałość. Na rynku nie ma jeszcze preparatu tak trwałego, aby zabezpieczyć podłogę przed intensywną eksploatacją. Oczywiście systematyczne stosowanie, odpowiednio dobranych środków pielęgnacyjnych, przedłuży żywotność naszej podłogi, tworząc powłokę zabezpieczającą.

Zalecamy, aby przy wyborze środków pielęgnacyjnych, zasięgnąć porady u jednego z naszych ekspertów.

Dzięki temu będziemy mieć pewność, że nasza podłoga jest otoczona najlepszą opieką.



Wybrane kolory z naszej oferty

Dostępne w każdym rozmiarze



Dąb Beige Olej UV



Dąb Corleone Olej UV



Dąb Beige Lakier



Dąb Nero Lakier



Dąb Vito Olej UV



Dąb Biały Lakier



Dąb Dark Grey Lakier



Dąb Bianco Olej UV



Dąb Lakier



wytwórnia parkietów

Zainspiruj się pozostałymi kolorami

na naszej stronie www.parkietydabex.pl



wytwórnia parkietów

Wytwórnia Parkietów DĄBEX

Spółka z Ograniczoną Odpowiedzialnością

Spółka Komandytowa

ul. Mikołajczyka 6, 62-065 Grodzisk Wlkp.

tel: 61 444 40 34 | e-mail: dabex@parkietydabex.pl

SALONY FIRMOWE:

ul. Obornicka 229, 60-650 Poznań

salon.poznan@parkietydabex.pl

tel: +48 506 463 732 | +48 506 463 747 | 61 832 53 12

ul. Santocka 39, 71-083 Szczecin

salon.szczecin@parkietydabex.pl

tel: +48 510 285 549 | +48 510 285 617

ul. Wydawnicza 1/3, 92-333 Łódź

salon.lodz@parkietydabex.pl

tel: +48 515 286 650

Biadki, ul. Rozdrażewska 5, 63-714 Kobierno

biadki@parkietydabex.pl

tel: 62 721 42 10

www.parkietydabex.pl